

# GAMME XP

**Le best-seller mondial LPTENT, issu de plusieurs brevets déposés par notre bureau R&D.  
La tente pliante la plus adaptée pour les utilisations professionnelles.  
La tente pliante XP combine praticité, fluidité, fiabilité et haute résistance.**



Structure  
résistante



Certifié  
CTS



Montage  
30 secondes




Garantie  
10 ans



100%  
personnalisable



Normes  
européennes

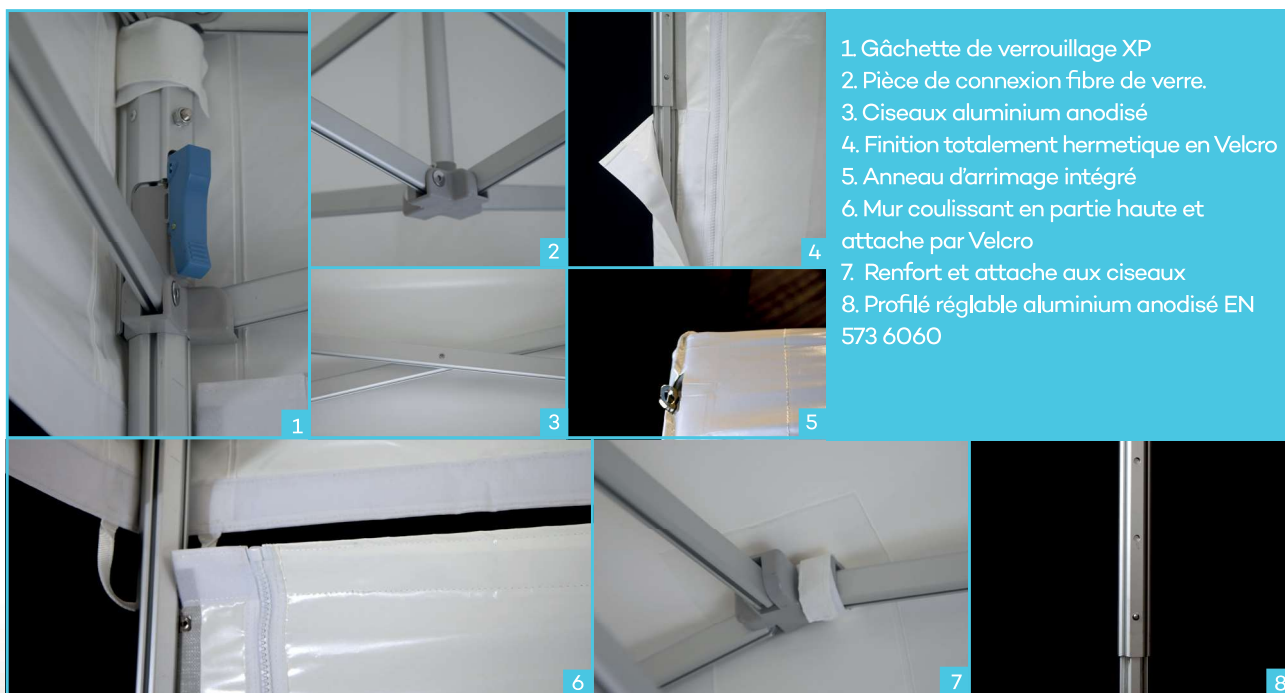


Épaisseur = 2mm


Profilé en aluminium avec gorges, qui confèrent une résistance maximale aux risques de torsion.

## AVANTAGES XP

- Système de mur coulissant
- Fiabilité et résistance élevée
- Ergonomie & fluidité d'utilisation (système « sans-effort »)
- Nombreuses options de modularité
- Utilisation intensive
- Vent > 100km/h (avec arrimage adéquat)



**à partir de**  
**916 € HT**  
 Armature 3x3m + toit PVC 380



Armature	Dimension	Poids	Dimension repliée	Hauteur mât	Nb pieds	Nb mâts	Surface	Hauteur sous bandeau
XP220	2x2 m	21kg	1,52x0,25x0,25	3,15m	4	1	4m <sup>2</sup>	1,85 à 2,05m
XP230	2x3 m	26kg	1,52x0,31x0,41	3,15m	4	2	6m <sup>2</sup>	1,85 à 2,05m
XP330	3x3 m	26kg	1,52x0,31x0,31	3,15m	4	1	9m <sup>2</sup>	1,85 à 2,05m
XP345	3x4,5 m	32kg	1,52x0,31x0,41	3,15m	4	2	13,5m <sup>2</sup>	1,85 à 2,05m
XP360	3x6 m	45kg	1,52x0,31x0,50	3,15m	6	3	18m <sup>2</sup>	1,85 à 2,05m